

# スポット関連

▶ 商業施設のあらゆるシーンで活躍するスポットライト。  
商品ディスプレイを明るく照らしたり、店内を美しく彩ったりなど、利用の仕方はさまざま。  
ランプと超高性能反射板で省エネ効果を実感できます。



## Super Eco Light SLP

**SEL-70SLP-T/WH(BK)**

¥54,000 ランプ込

本体：アルミダイキャスト  
反射板：アルミ合金 10° 20° 37°  
安定器：インバータ内蔵  
適合ランプ：CDM-70W  
ガラス：強化ガラス

入力電圧：100V  
周囲温度：5℃～40℃  
器具重量：1.6kg  
消費電力：80W  
周波数：50Hz・60Hz

※ご注意：ご注文の際は、器具色 (WH=白 / BK=黒)・反射板照射角・ランプ色温度を必ずご指定下さい。



## Super Eco Light SH

**SEL-70SH/IV(BK)**

¥66,000 ランプ込

**SEL-35SH/IV(BK)**

¥65,500 ランプ込

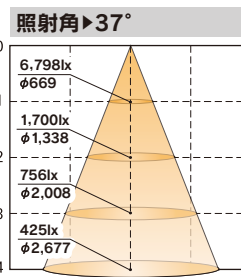
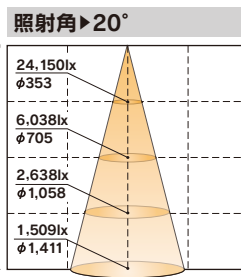
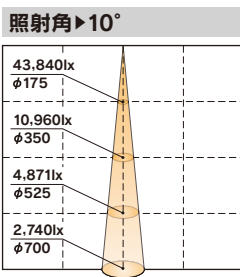
本体：アルミダイキャスト  
反射板：アルミ合金 0.4t  
(PVDコーティングエンボス加工)  
安定器：インバータ内蔵  
適合ランプ：CDM-T35W・70W  
ガラス：強化ガラス

入力電圧：100V  
周囲温度：5℃～40℃  
器具重量：1.8kg  
周波数：50Hz・60Hz

※ご注意：ご注文の際は、器具色 (IV=アイボリー / BK=黒)・ランプ色温度を必ずご指定下さい。

## 照射角を巧みに使って、店舗に立体感を持たせる

### 採用事例 無印良品 小豆沢店様 (東京都板橋区)



#### 【導入器具】

- ▶ 店内スポットライト：SEL-70SLP (反射角20°/反射角37°)
- ▶ ウォールウォッシャー：SEL-70SH

全国150店舗以上の無印良品様で採用されているのがダクト用スポットライトSEL-70SLP(前モデルSⅡ、SⅢから継続して採用)とウォールウォッシャーSEL-70SH。什器の位置やタイプ、照射する製品によってランプ色温度と反射板角度を組み合わせることで設置されている。壁面の明るさ感を均一に出すことで奥行き感を見せるのがSHなら、SLPは製品を引き立たせることで立体感を演出している。